



ТЕРРИТОРИАЛЬНЫЙ ОРГАН
ФЕДЕРАЛЬНОЙ СЛУЖБЫ
ГОСУДАРСТВЕННОЙ СТАТИСТИКИ
ПО ЧЕЧЕНСКОЙ РЕСПУБЛИКЕ

ИНДЕКС ПОТРЕБИТЕЛЬСКИХ ЦЕН

январь 2024 года

22.02.2024

СОДЕРЖАНИЕ

Индексы потребительских цен	4
Средние цены и индексы потребительских цен на отдельные группы и виды продовольственных товаров	9
Индексы цен на отдельные группы непродовольственных товаров	14
Индексы цен и тарифов на услуги	18

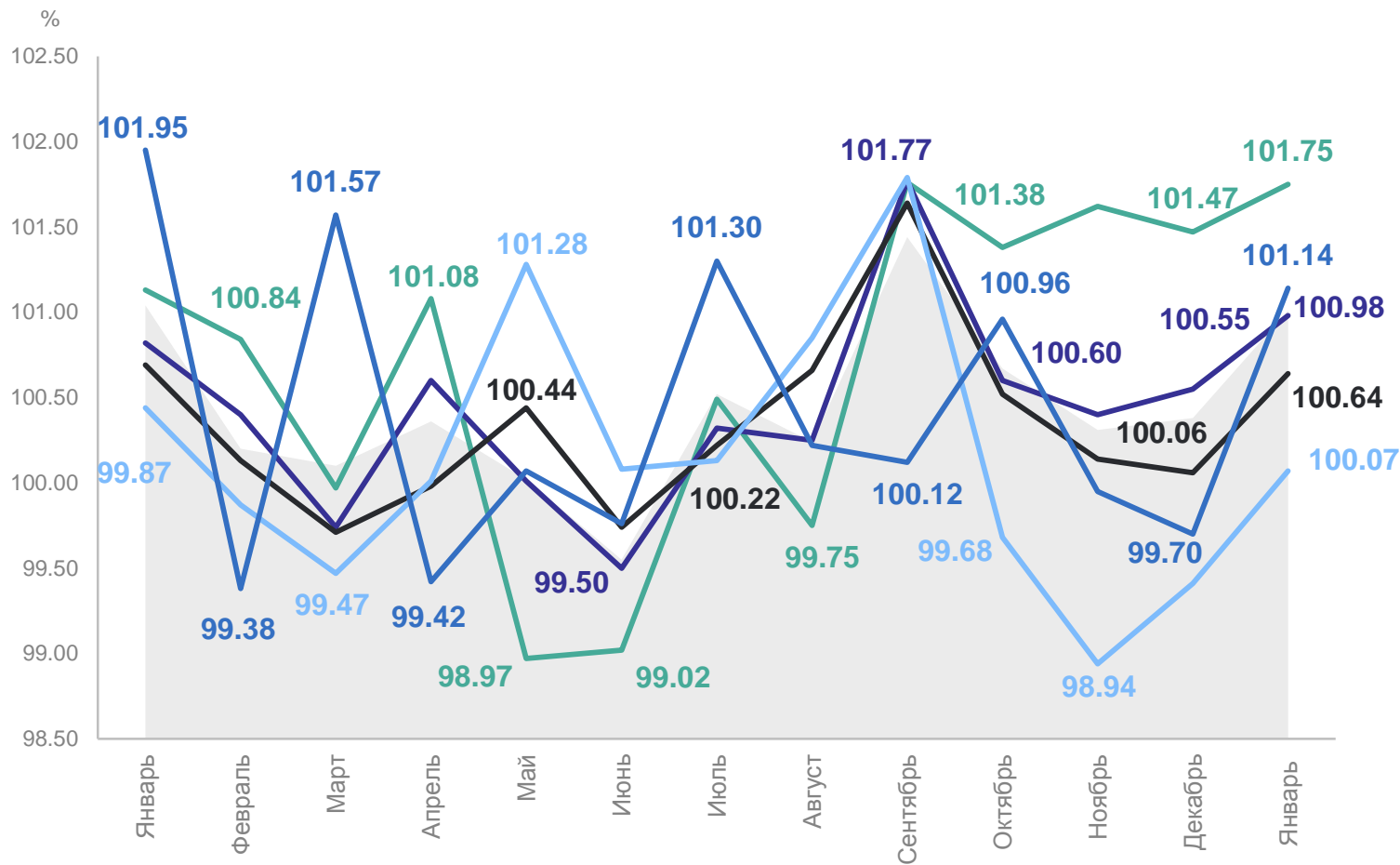
1

Индексы потребительских цен

ИНДЕКСЫ ПОТРЕБИТЕЛЬСКИХ ЦЕН

январь 2024 г. в % к предыдущему месяцу

ЧЕЧЕНСТАТ



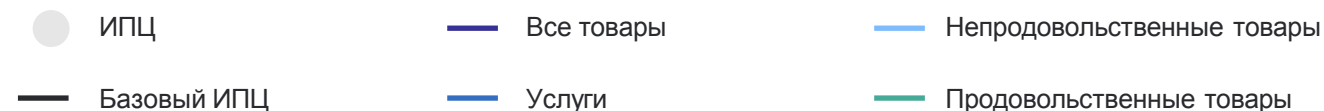
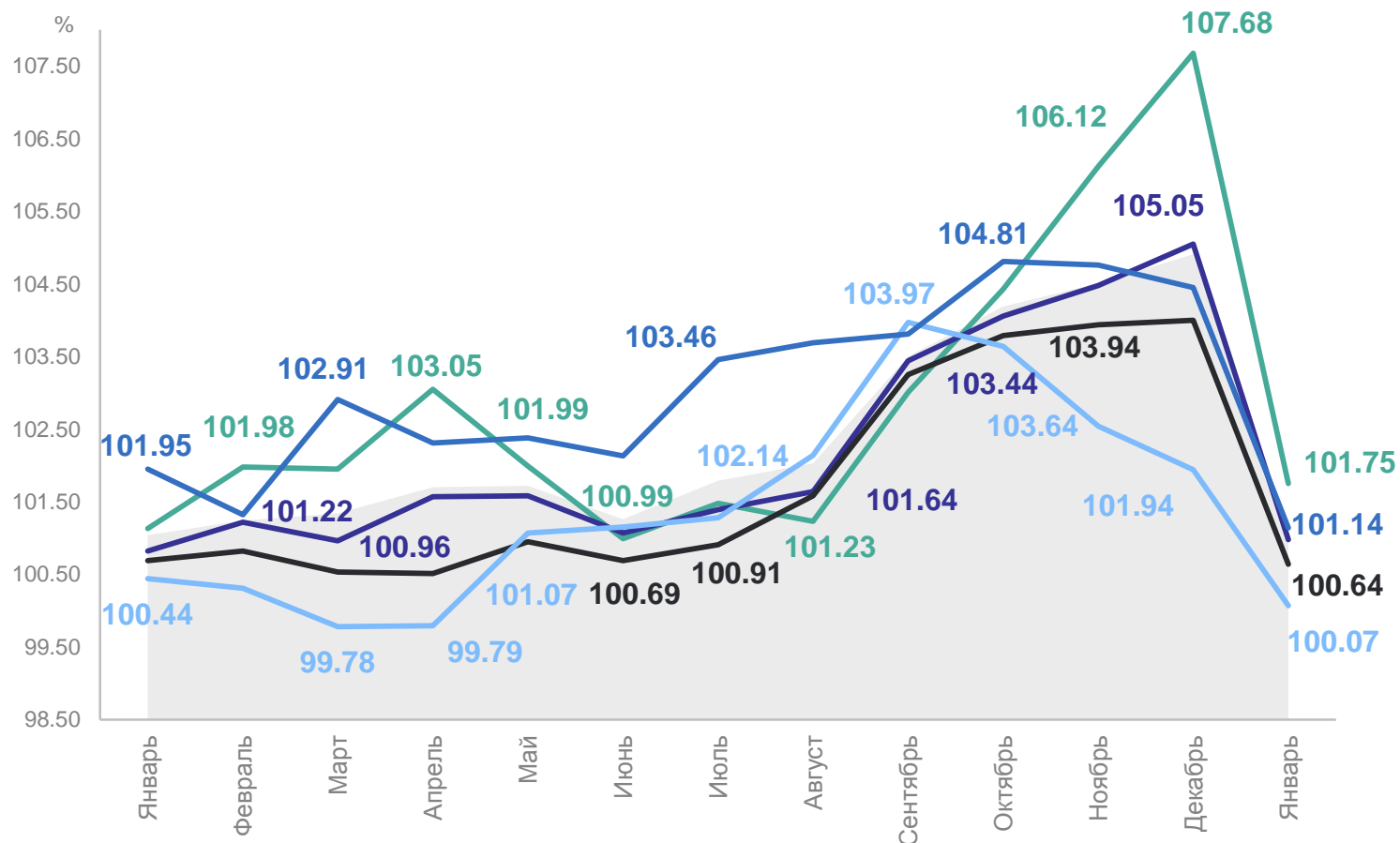
ИПЦ	101,01
Все товары	100,98
Продовольственные товары	101,75
Непродовольственные товары	100,07
Услуги	101,14
Базовый ИПЦ	100,64

- ИПЦ
- Базовый ИПЦ
- Все товары
- Услуги
- Непродовольственные товары
- Продовольственные товары

ИНДЕКСЫ ПОТРЕБИТЕЛЬСКИХ ЦЕН

январь 2024 г. в % к декабрю предыдущего года

ЧЕЧЕНСТАТ



ИПЦ	101,01
Все товары	100,98
Продовольственные товары	101,75
Непродовольственные товары	100,07
Услуги	101,14
Базовый ИПЦ	100,64

ИНДЕКСЫ ПОТРЕБИТЕЛЬСКИХ ЦЕН ПО РЕГИОНАМ СКФО

январь 2024 г. в % к предыдущему месяцу

ЧЕЧЕНСТАТ

Регионы с наибольшими и наименьшими значениями



ИПЦ

Российская Федерация **100,86**

Чеченская Республика **101,01**

5

субъектов
значение индекса
больше, чем по России

2

субъекта
значение индекса
меньше, чем по России

ИНДЕКСЫ ПОТРЕБИТЕЛЬСКИХ ЦЕН ПО РЕГИОНАМ СКФО

ЧЕЧЕНСТАТ

январь 2024 г. в % к декабрю предыдущего года

Регионы с наибольшими и наименьшими значениями



ИПЦ

Российская Федерация **100,86**

Чеченская Республика **101,01**

5 субъектов
значение индекса
больше, чем по России

2 субъекта
значение индекса
меньше, чем по России

2

**Средние цены и индексы
потребительских цен на отдельные
группы и виды продовольственных
товаров**

ИНДЕКСЫ ЦЕН НА ОТДЕЛЬНЫЕ ГРУППЫ ПРОДОВОЛЬСТВЕННЫХ ТОВАРОВ

январь 2024 г. в % к предыдущему месяцу

ЧЕЧЕНСТАТ

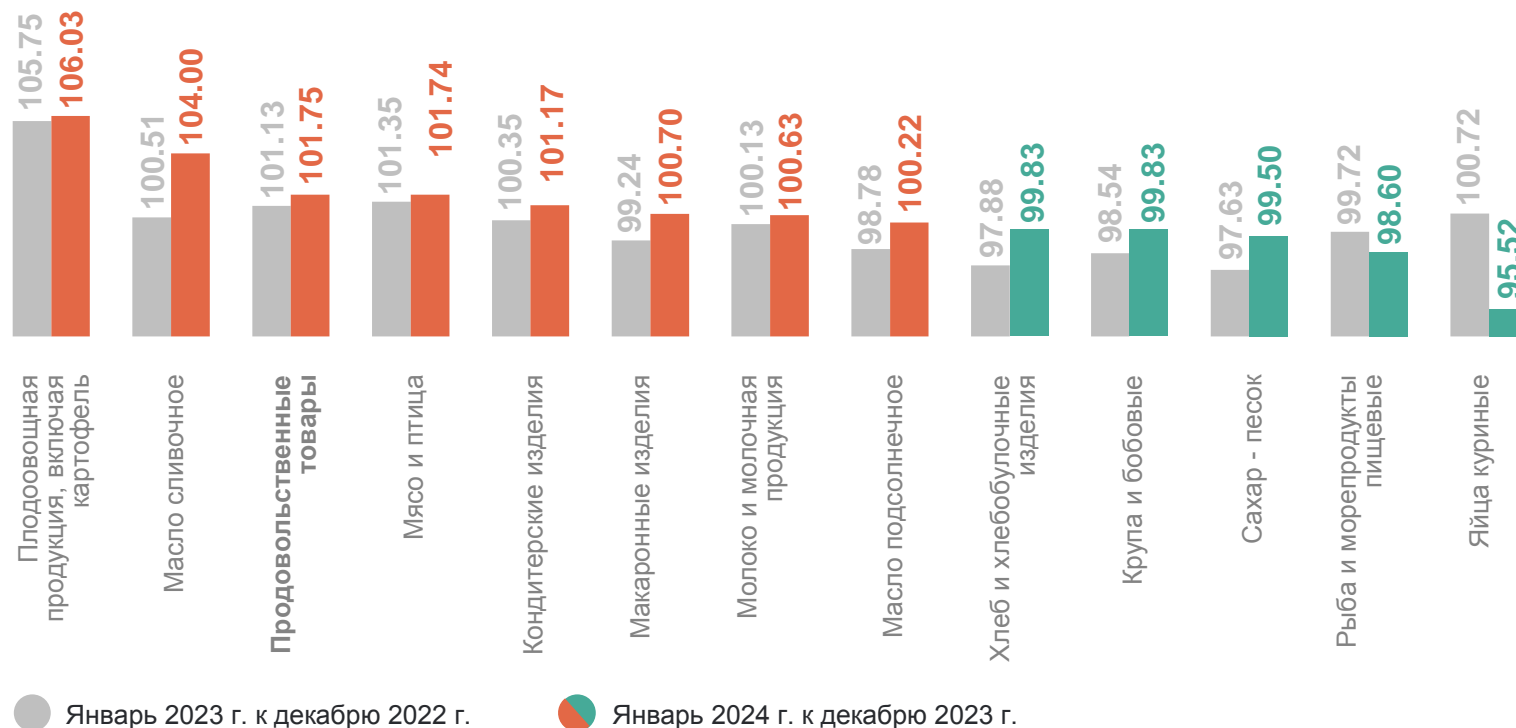
101,75 Продовольственные товары

106,03 Плодоовощная продукция, включая картофель

104,00 Масло сливочное

98,60 Рыба и морепродукты пищевые

95,52 Яйца куриные



СРЕДНИЕ ЦЕНЫ НА ПЛОДООВОЩНУЮ ПРОДУКЦИЮ

январь 2024 г., рублей за килограмм

ЧЕЧЕНСТАТ

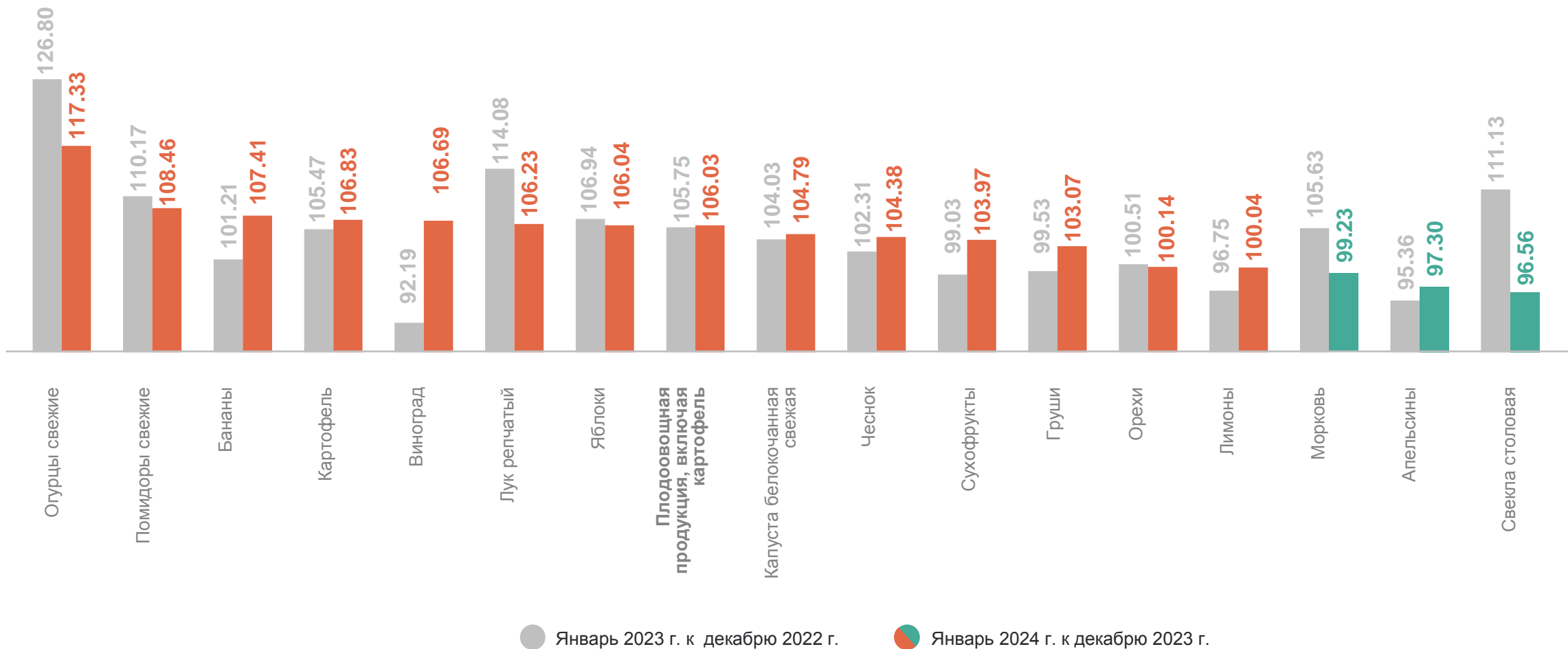
Помидоры свежие	225,65 ↑	Лук репчатый	31,60 ↑	Лимоны	191,98 ↑
Картофель	36,29 ↑	Чеснок	314,46 ↑	Апельсины	188,52 ↓
Свёкла столовая	49,08 ↓	Зелень свежая	514,69 ↑	Груши	272,59 ↑
Морковь	48,49 ↓	Орехи	881,77 ↑	Виноград	192,03 ↑
Капуста белокочанная свежая	41,41 ↑	Сухофрукты	605,65 ↑	Бананы	185,46 ↑
Огурцы свежие	211,50 ↑	Яблоки	101,41 ↑		

● Повышение ● Понижение ● Без изменений

ИНДЕКСЫ ЦЕН НА ПЛОДОВООЩНУЮ ПРОДУКЦИЮ

январь 2024 г. в % к предыдущему месяцу

ЧЕЧЕНСТАТ



ИНДЕКСЫ ПОТРЕБИТЕЛЬСКИХ ЦЕН НА ПРОДОВОЛЬСТВЕННЫЕ ТОВАРЫ ПО РЕГИОНАМ СКФО

ЧЕЧЕНСТАТ

январь 2024 г. в % к предыдущему месяцу

Регионы с наибольшими и наименьшими значениями



Продовольственные товары

Российская Федерация 101,26

Чеченская Республика 101,75

6 субъектов
значение индекса
больше, чем по России

1 субъект
значение индекса
меньше, чем по России

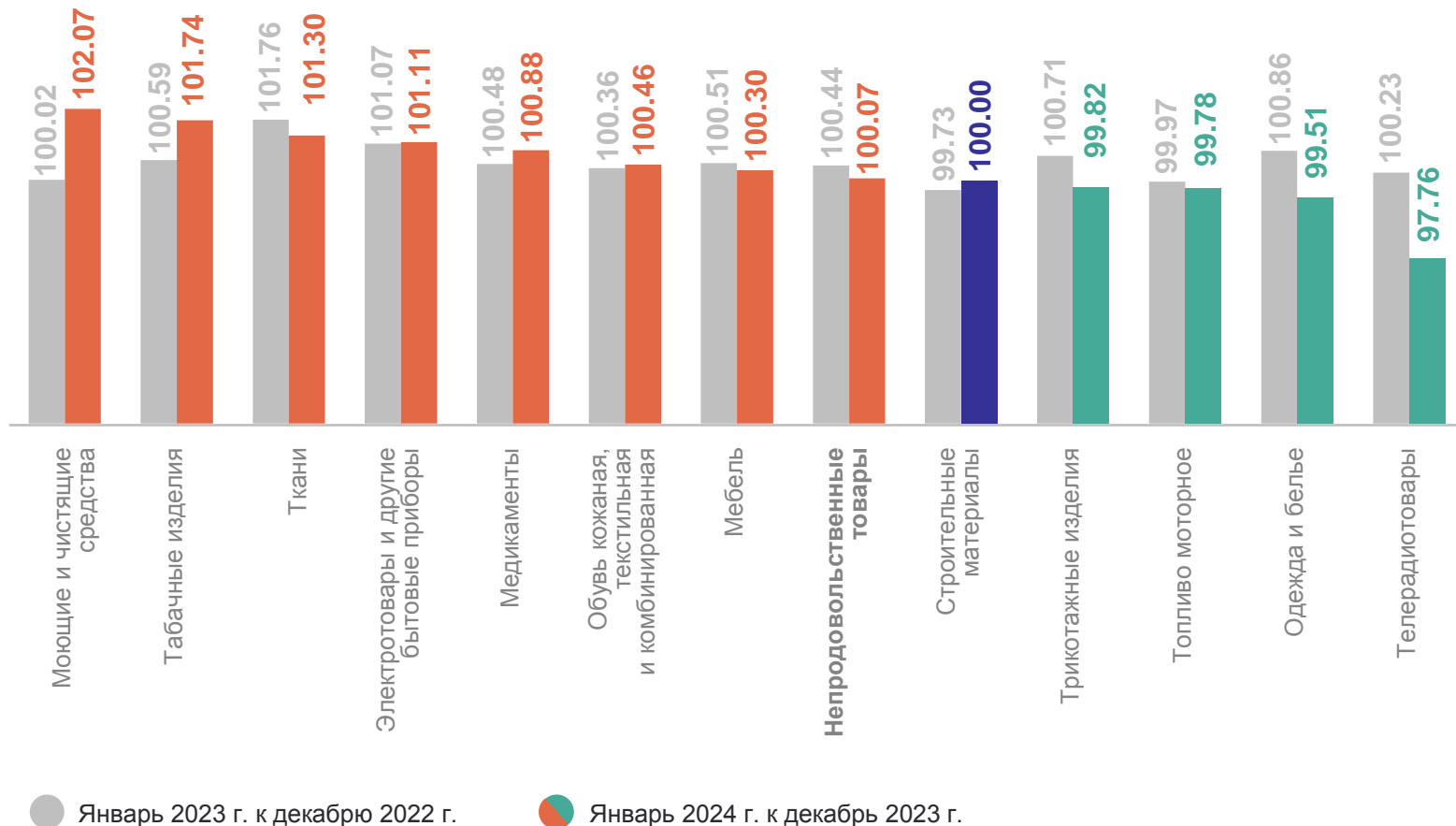
3

Индексы цен на отдельные группы непродовольственных товаров

ИНДЕКСЫ ЦЕН НА ОТДЕЛЬНЫЕ ГРУППЫ НЕПРОДОВОЛЬСТВЕННЫХ ТОВАРОВ

январь 2024 г. в % к предыдущему месяцу

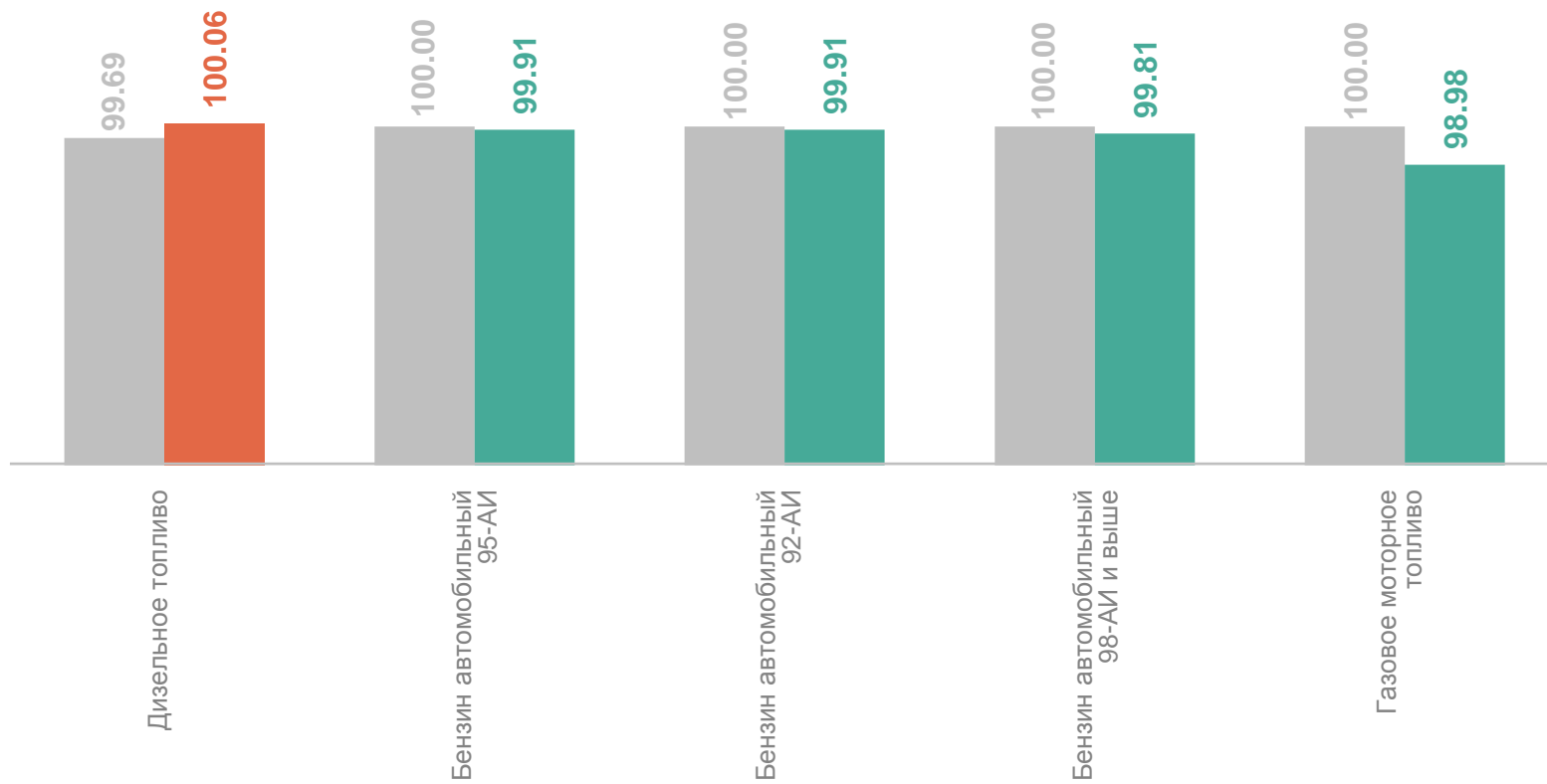
ЧЕЧЕНСТАТ



ИНДЕКСЫ ЦЕН НА ТОПЛИВО МОТОРНОЕ

январь 2024 г. в % к предыдущему месяцу

ЧЕЧЕНСТАТ



● Январь 2023 г. к декабрю 2022 г.

● Январь 2024 г. к декабрю 2023 г.

ИНДЕКСЫ ПОТРЕБИТЕЛЬСКИХ ЦЕН НА НЕПРОДОВОЛЬСТВЕННЫЕ ТОВАРЫ ПО РЕГИОНАМ СКФО

ЧЕЧЕНСТАТ

январь 2024 г. в % к предыдущему месяцу

Регионы с наибольшими и наименьшими значениями



Непродовольственные товары

Российская Федерация **100,47**

Чеченская Республика **100,07**

1

субъект
значение индекса
больше, чем по России

6

субъектов
значение индекса
меньше, чем по России

4

Индексы цен и тарифов на услуги

ИНДЕКСЫ ЦЕН НА ОТДЕЛЬНЫЕ ГРУППЫ УСЛУГ

январь 2024 г. в % к предыдущему месяцу

ЧЕЧЕНСТАТ

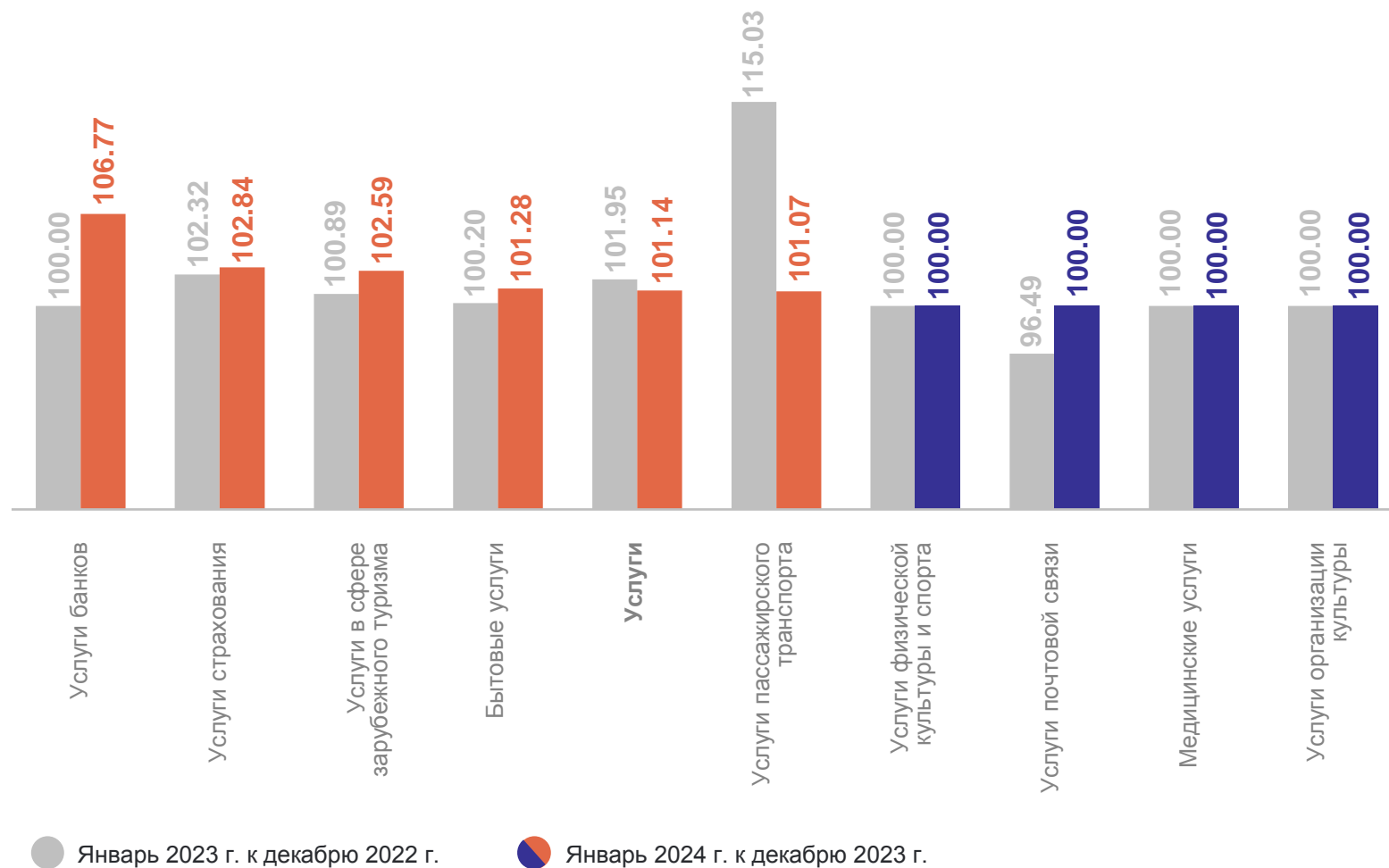
101,14 Услуги

106,77 Услуги банков

102,84 Услуги страхования

102,59 Услуги в сфере
зарубежного туризма

101,28 Бытовые услуги



ИНДЕКСЫ ПОТРЕБИТЕЛЬСКИХ ЦЕН НА УСЛУГИ ПО РЕГИОНАМ СКФО

январь 2024 г. в % к предыдущему месяцу

ЧЕЧЕНСТАТ

Регионы с наибольшими и наименьшими значениями



Услуги

Российская Федерация 100,78

Чеченская Республика 101,14

3

субъекта
значение индекса
больше, чем по России

4

субъекта
значение индекса
меньше, чем по России